



## UNIMOT prowadzi działalność w zakresie obrotu:



Olejem napędowym



Biopaliwami



Gazem płynnym



Gazem ziemnym



Energią elektryczną

## INFORMACJE O SPÓŁCE

Maj 2018

UNIMOT to multienergetyczna grupa kapitałowa, oferująca klientom hurtowym i detalicznym produkty paliwowe (ON, biopaliwa, LPG), gazowe (gaz ziemny, LNG) oraz energię elektryczną. Grupę tworzy siedem firm działających na rynku paliwowo-energetycznym. Dominująca spółka UNIMOT S.A., notowana na głównym parkiecie GPW, specjalizuje się w hurtowym obrocie paliwami ciekłymi, w szczególności olejem napędowym.

Głównym zadaniem pozostałych spółek z Grupy Kapitałowej UNIMOT jest rozwijanie działalności w sektorach gazu ziemnego i energii elektrycznej.

Obecnie UNIMOT S.A. rozwija także franczyzową sieć stacji paliw pod marką AVIA.

## Zarząd



**ADAM SIKORSKI**  
Prezes Zarządu



**ROBERT BRZOZOWSKI**  
Wiceprezes Zarządu



**MAREK MOROZ**  
Wiceprezes Zarządu

## Polityka dywidendowa

**min. 30% zysku netto**

w przypadku osiągnięcia w danym roku obrotowym zysku netto – rekomendacja wypłaty dywidendy według założeń polityki dywidendowej

## Relacje inwestorskie

[gielada@unimot.pl](mailto:gielada@unimot.pl)

JOANNA SIEDLACZEK, Dyrektor ds. Relacji Inwestorskich, +48 517 169 792  
PAWEŁ JAMSKI, Specjalista ds. Rynków Finansowych, +48 500 122 220



## Czynniki sukcesu

Silna pozycja na rynku – największy niezależny importer paliw w Polsce

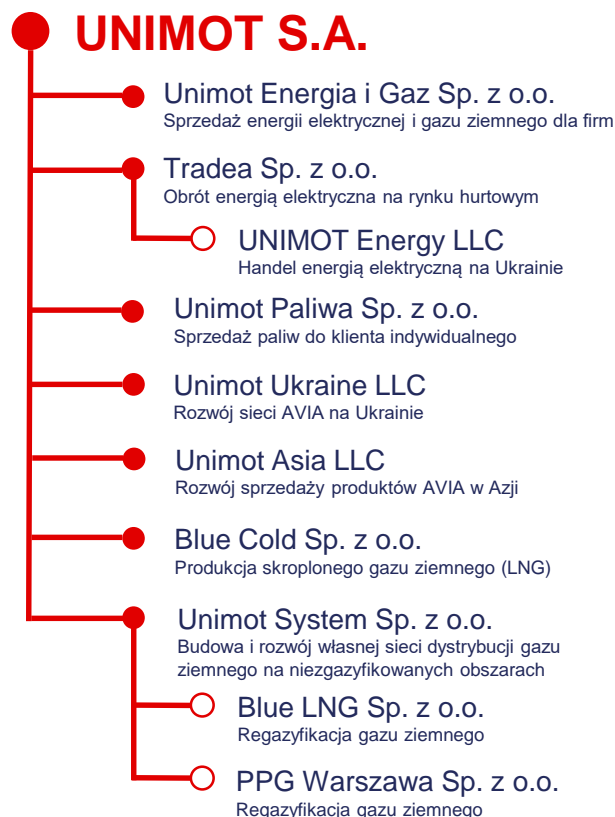
Działalność na rosnących rynkach

Niezależność dająca sprawność i elastyczność

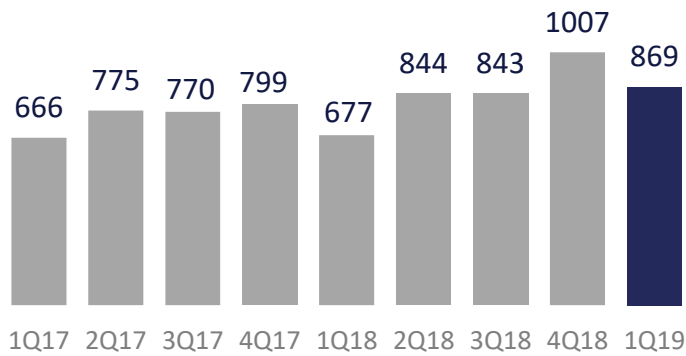
Rozwój w kierunku dywersyfikacji biznesu

Doświadczony Zarząd i najlepsi eksperci

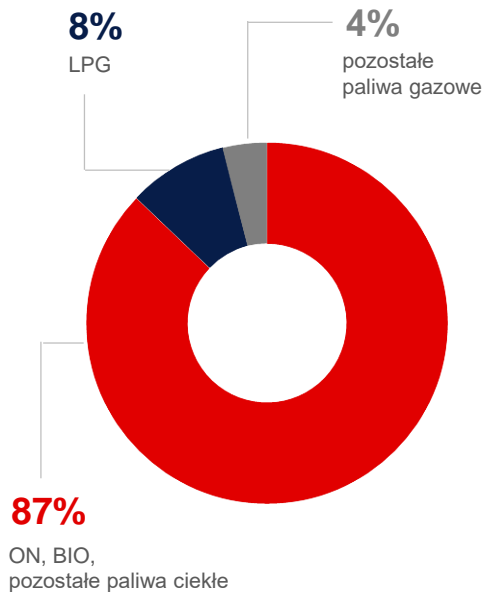
## Grupa kapitałowa



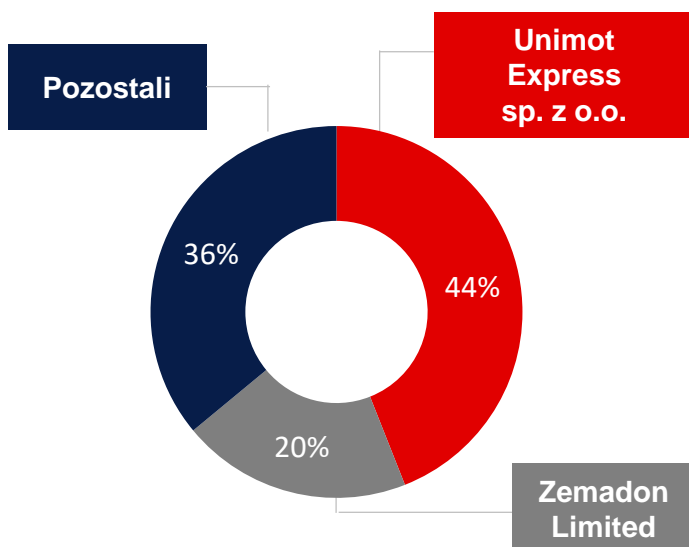
## Przychody ogółem [mln zł]



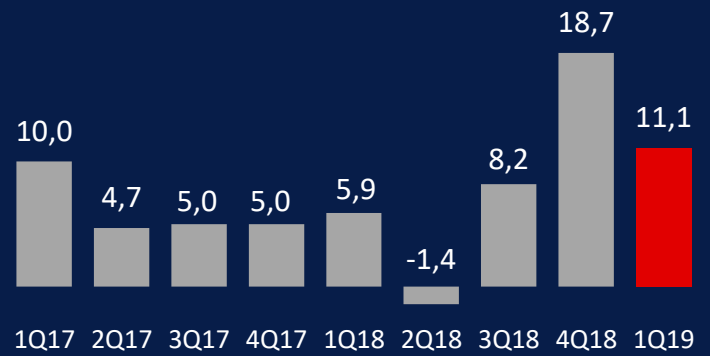
## Struktura sprzedaży w 1Q2019



## Struktura akcjonariatu



## EBITDA skorygowana [mln zł]



## Skonsolidowane wyniki finansowe

[tys. PLN]

	1Q19	1Q18
Przychody ogółem	868 653	677 437
Zysk operacyjny	18 422	-5 486
EBITDA	22 854	776
Zysk/strata brutto ze sprzedaży	20 226	44 039
Zysk/strata netto	16 335	-1 966
Zobowiązania długoterminowe	13 679	35 030
Zobowiązania krótkoterminowe	396 361	404 250
Aktywa ogółem	603 285	648 860
Kapitał własny	193 245	209 580

## Wskaźniki rentowności

	1Q19	1Q18
ROE	7,8%	-0,9%
ROA	2,5%	-0,3%
STOPA ZYSKU ZE SPRZEDAŻY	5,1%	3,0%
RENTOWNOŚĆ BRUTTO	2,3%	-0,4%
RENTOWNOŚĆ NETTO	1,9%	-0,3%