



## UNIMOT prowadzi działalność w zakresie obrotu:



Olejem napędowym




Biopaliwami



Gazem płynnym



Gazem ziemnym



Energią elektryczną

## INFORMACJE O SPÓŁCE

Listopad 2018

UNIMOT to multienergetyczna grupa kapitałowa, oferująca klientom hurtowym i detalicznym produkty paliwowe (ON, biopaliwa, LPG), gazowe (gaz ziemny, LNG) oraz energię elektryczną. Grupę tworzy siedem firm działających na rynku paliwowo-energetycznym. Dominująca spółka UNIMOT S.A., notowana na głównym parkiecie GPW, specjalizuje się w hurtowym obrocie paliwami ciekłymi, w szczególności olejem napędowym.

Głównym zadaniem pozostałych spółek z Grupy Kapitałowej UNIMOT jest rozwijanie działalności w sektorach gazu ziemnego i energii elektrycznej.

Obecnie UNIMOT S.A. rozwija także franczyzową sieć stacji paliw pod marką AVIA.

## Zarząd



**ADAM SIKORSKI**  
Prezes Zarządu



**ROBERT BRZOZOWSKI**  
Wiceprezes Zarządu



**MAREK MOROZ**  
Wiceprezes Zarządu

## Regularna wypłata dywidendy

**min. 30% zysku netto**

rekomendacja wypłaty dywidendy według założeń polityki dywidendowej

## Relacje inwestorskie

[gielada@unimot.pl](mailto:gielada@unimot.pl)

JOANNA SIEDLACZEK, Dyrektor ds. Relacji Inwestorskich, +48 517 169 792  
PAWEŁ JAMSKI, Specjalista ds. Rynków Finansowych, +48 500 122 220



## Czynniki sukcesu

Silna pozycja na rynku – największy niezależny importer paliw w Polsce

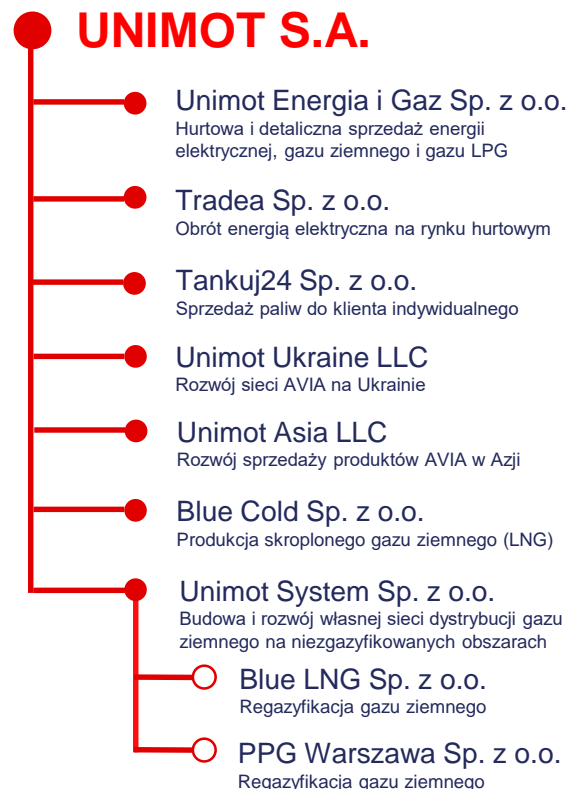
Działalność na rosnących rynkach

Niezależność dająca sprawność i elastyczność

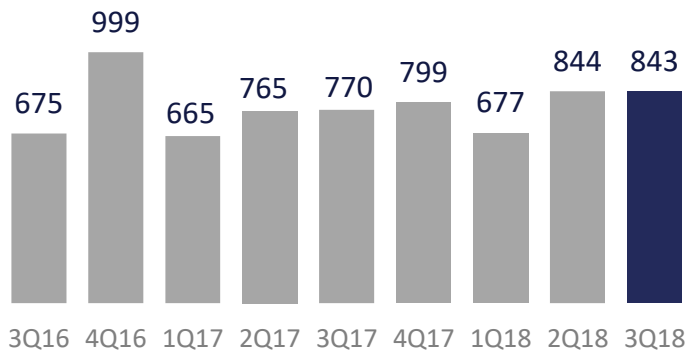
Rozwój w kierunku dywersyfikacji biznesu

Doświadczony Zarząd i najlepsi eksperci

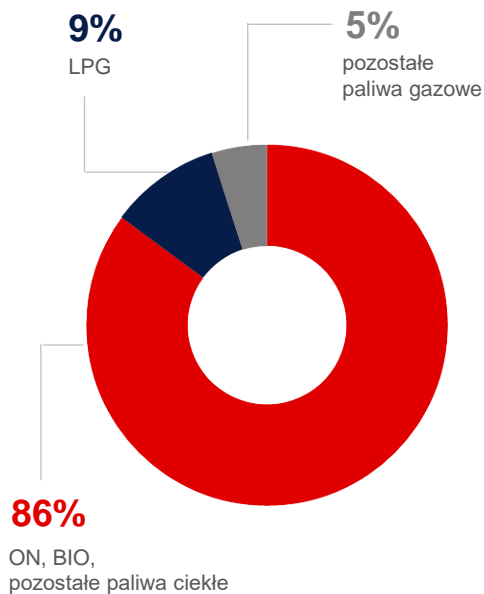
## Grupa kapitałowa



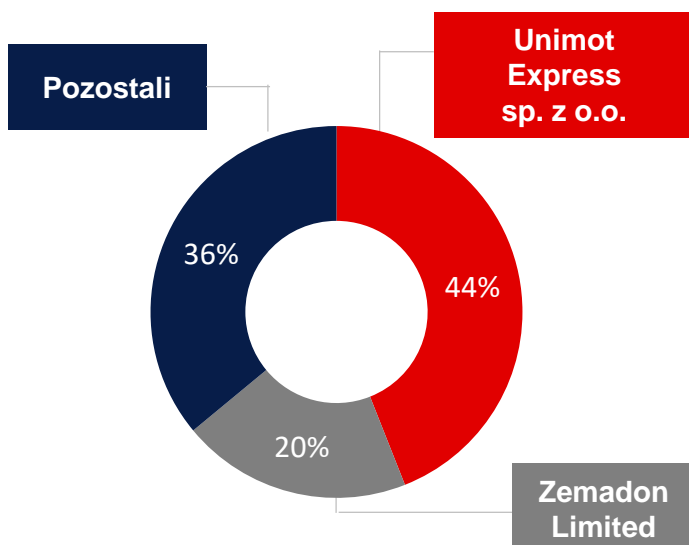
## Przychody ze sprzedaży [mln zł]



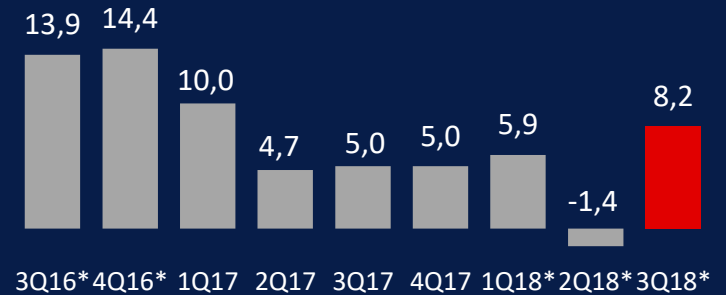
## Struktura sprzedaży w 3Q2018



## Struktura akcjonariatu



## EBITDA skorygowana [mln zł]



\* Wartości niekorygowane

## Skonsolidowane wyniki finansowe za 3Q2018 [tys. PLN]

	3Q2018	3Q2017
Przychody ze sprzedaży	842 660	779 371
Zysk operacyjny	10 912	14 569
EBITDA	14 483	15 894
Zysk/strata brutto ze sprzedaży	41 064	44 194
Zysk/strata netto	9 475	10 644
Zobowiązania długoterminowe	31 754	14 966
Zobowiązania krótkoterminowe	429 490	300 519
Aktywa ogółem	643 773	517 220
Kapitał własny	182 529	201 735

## Wskaźniki rentowności

	3Q2018	3Q2017
ROE	5,2%	5,3%
ROA	1,5%	2,1%
STOPA ZYSKU ZE SPRZEDAŻY	4,9%	5,7%
RENTOWNOŚĆ BRUTTO	1,3%	1,7%
RENTOWNOŚĆ NETTO	1,1%	1,4%