



INFORMACJE O SPÓŁCE

listopad 2016

UNIMOT jest dynamicznie rozwijającą się multienergetyczną grupą kapitałową.

Spółki z Grupy Kapitałowej UNIMOT dostarczają produkty energetyczne m.in. dla sektorów takich jak: transport, przemysł, rolnictwo i usługi. Odbiorcami są klienci hurtowi i indywidualni. Grupa powstała w 2011 r., a czerpie z ponad 20 lat doświadczeń spółki UnimotExpress - specjaliści w obrocie produktami petrochemicznymi. Od chwili utworzenia UNIMOT intensywnie wykorzystuje nowe możliwości pojawiające się w branży energetycznej, rozwija swoją ofertę, poszerza geograficzny zasięg działalności i z sukcesem wchodzi na nowe rynki. Od 2012 r. UNIMOT S.A. jest notowany na NewConnect.

Zarząd



Robert Brzozowski

Prezes Zarządu



Marcin Zawisza

Wiceprezes Zarządu



Małgorzata Garncarek

Dyrektor Finansowy,
Członek Zarządu

Regularne dywidendy

30% zysku netto

rekomendacje wypłaty dywidendy według założeń polityki dywidendowej.

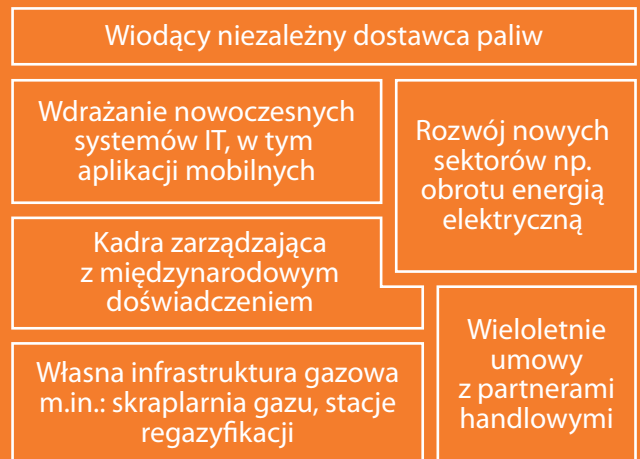
Prognozy dalszego wzrostu w 2016 r.

2,3 mld zł przychodów **45 mln zł** EBITDA **30 mln zł** zysku netto

UNIMOT prowadzi działalność w zakresie obrotu:



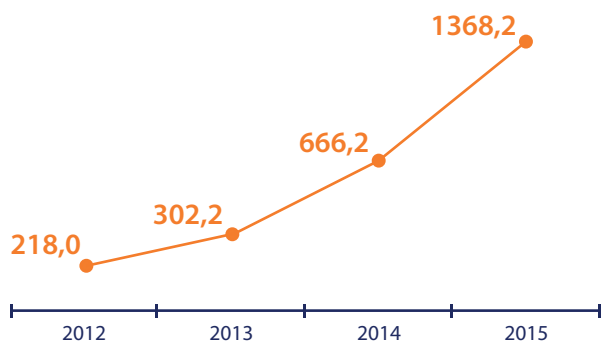
Czynniki sukcesu



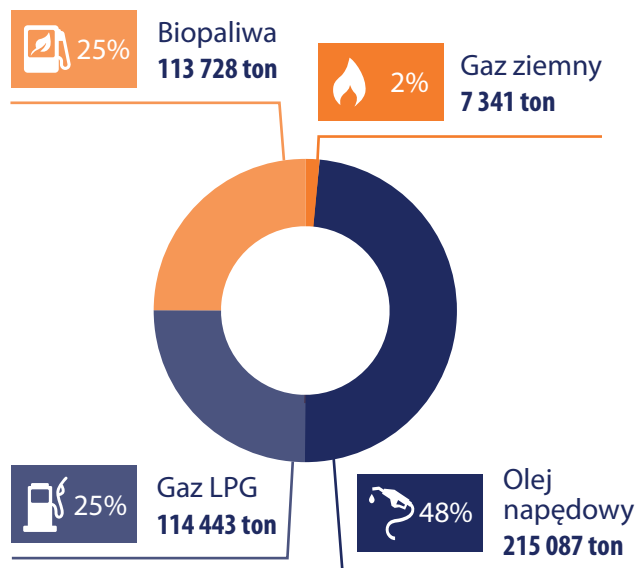
Grupa kapitałowa



Przychody ze sprzedaży (mln PLN)



Struktura sprzedaży rok 2015



Kluczowe elementy strategii rozwoju

- o Rozwijanie infrastruktury i sprzedaży paliw gazowych
- o Koncentracja na wzroście sprzedaży paliw płynnych
- o Rozpoczęcie obrotu energią elektryczną
- o Inwestycje w nowoczesne technologie i kapitał ludzki:
 - o Wdrożenie nowoczesnych rozwiązań IT w tym aplikacji mobilnych
 - o Tworzenie silnego i kompetentnego zespołu ekspertów

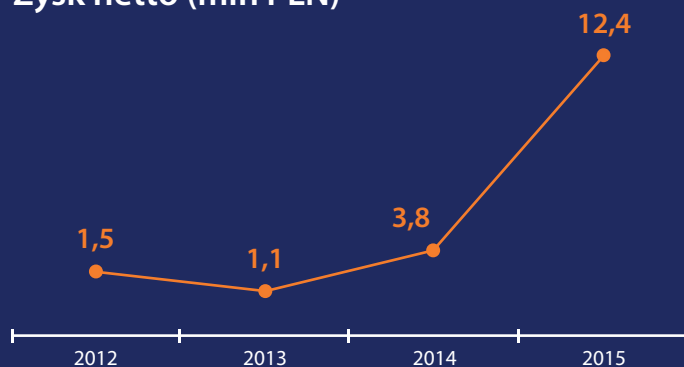


UNIMOT S.A.
ul. Świerkłańska 2 a, 47-120 Zawadzkie
tel. +48 (77) 46165 48, fax +48 (77) 461 64 96
e-mail: gielda@unimot.pl



Wyróżnienie za najlepsze sprawozdanie finansowe w konkursie The Best Annual Report

Zysk netto (mln PLN)



Wskaźniki rentowności

| | III kw. 2016 | III kw. 2015 |
|---------------------------------|--------------|--------------|
| ROE | 14,9% | 9,3% |
| ROA | 2,8% | 2,3% |
| Stopa zysku brutto ze sprzedaży | 5,5% | 5,0% |
| EBIT | 2,0% | 1,4% |
| EBITDA | 2,1% | 1,6% |
| Rentowność brutto | 1,9% | 1,3% |
| Rentowność netto | 1,6% | 1,4% |

Skonsolidowane wyniki finansowe narastająco, po III kw. 2016 (tys. PLN)

| | III kw. 2016 | III kw. 2015 | Zmiana rdr |
|------------------------------|---------------|--------------|---------------|
| Przychody ze sprzedaży | 1 526 139 | 924 215 | 65,1% |
| EBIT | 28 486 | 11 273 | 152,7% |
| EBITDA | 31 065 | 13 001 | 138,9% |
| Zysk brutto | 86 211 | 43 946 | 96,2% |
| Zysk netto | 20 344 | 8 218 | 147,6% |
| Zobowiązania długoterminowe | 26 509 | 22 291 | 18,9% |
| Zobowiązania krótkoterminowe | 300 559 | 130 369 | 130,5% |
| Aktywa ogółem | 406 731 | 211 727 | 92,1% |
| Kapitał własny | 79 663 | 59 067 | 34,9% |